

COME PARTECIPARE ALL'EVENTO SU ZOOM

Usi già la piattaforma Zoom?

Se non l'hai scaricata può farlo PRIMA della riunione a questo link

<https://zoom.us/join>

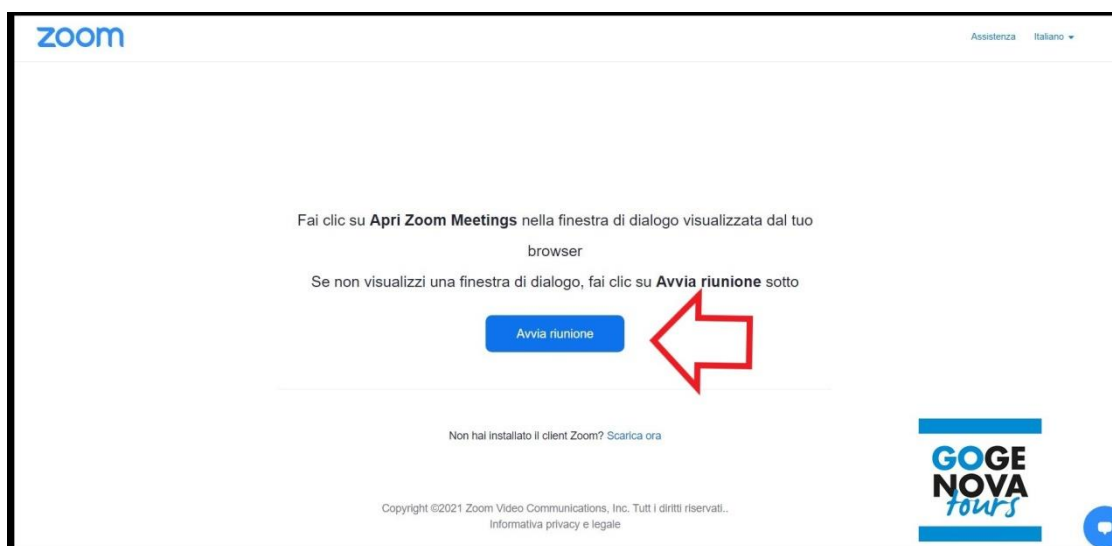
Per cellulari e tablet con sistema Android scarica PRIMA della riunione questa APP

<https://play.google.com/store/apps/details?id=us.zoom.videomeetings&hl=it&gl=US>

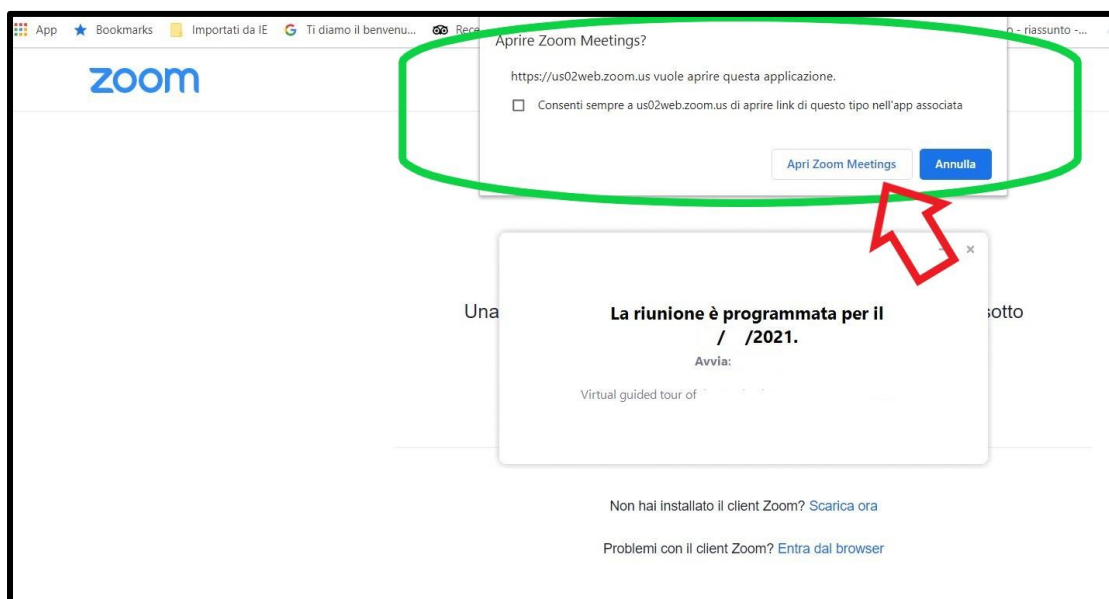
Per iPhone: <https://apps.apple.com/it/app/zoom-cloud-meetings/id546505307>

Puoi fare un test di prova cliccando su <https://zoom.us/test>

1) Clicca sul link indicato nella mail di invito. Ti si apre la finestra che segue. Clicca "Avvia Riunione"

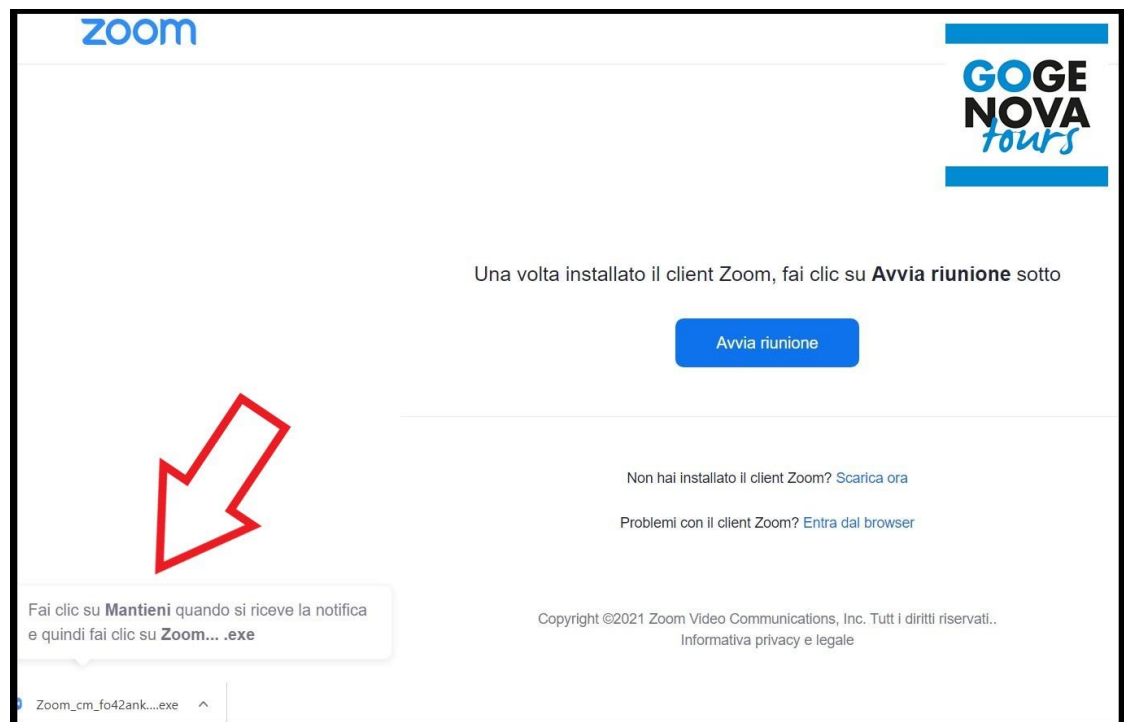
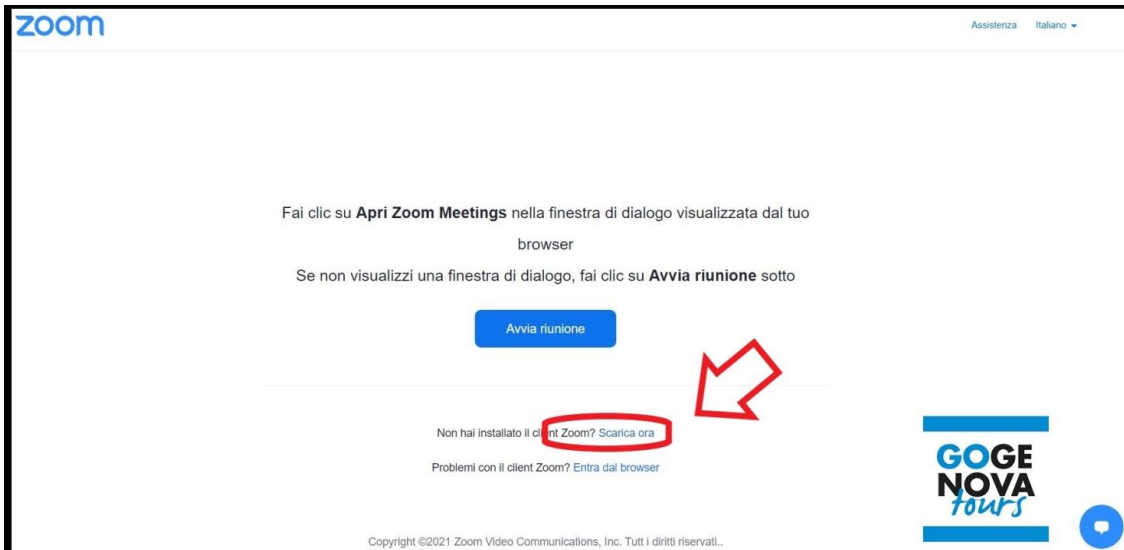


2) Se si apre la finestra marcata in verde qui sotto clicca su "Apri Zoom Meeting" e poi salta i prossimi passaggi fino all' "Audio".

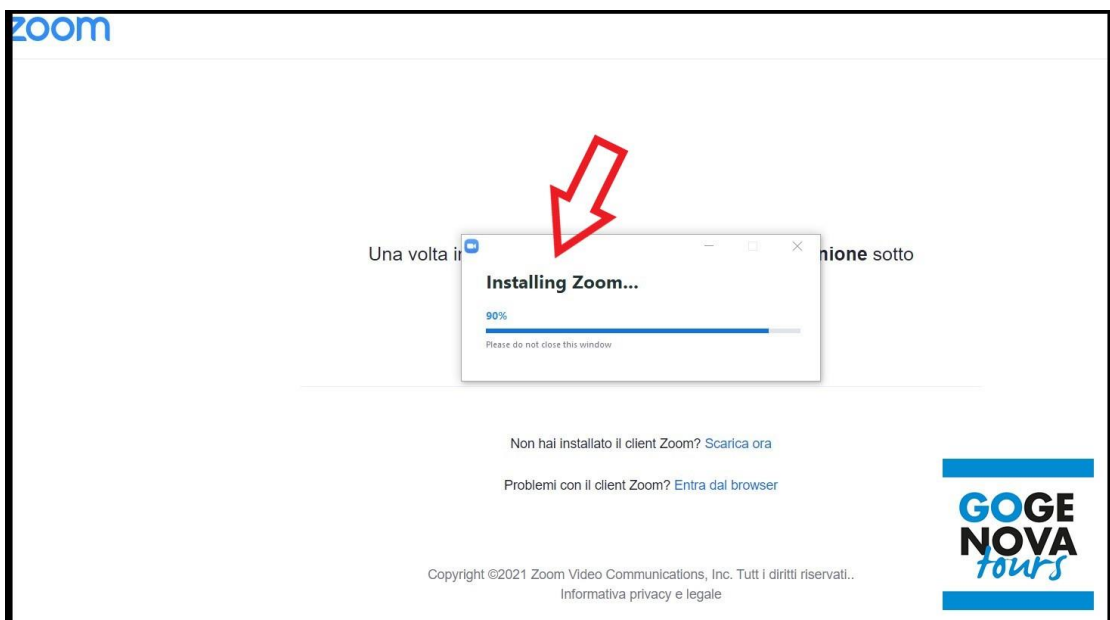


Se non compare la finestra marcata in verde dovrai ancora scaricare l'applicazione:

Clicca allora su "download & run Zoom" e poi su EXE. Vedi foto seguente.

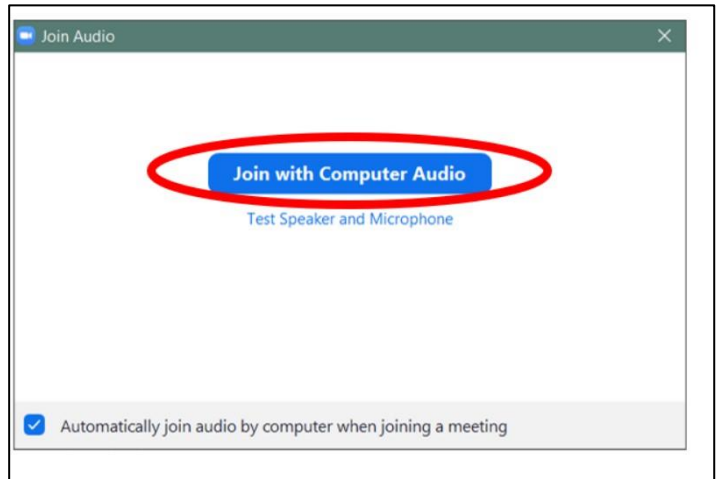
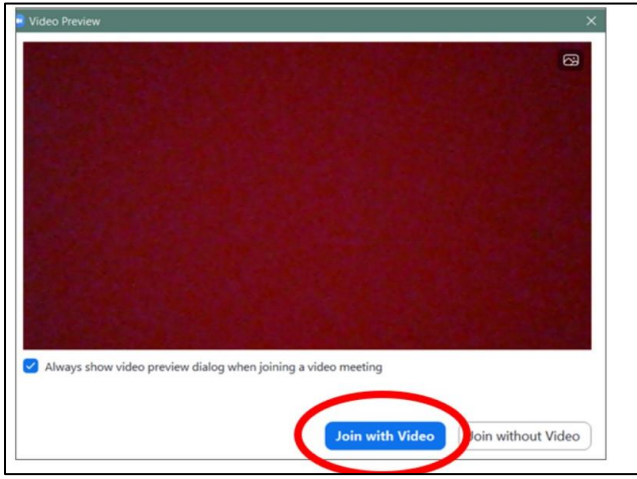


Attendi l'installazione.



Una volta installato:

Clicca su "Join with Video" e su "Join with Computer Audio"




COME CONNETTERE L'AUDIO DI ZOOM

Hai effettuato l'accesso a Zoom, vedi chi parla, ma non riesci a sentire?


Verifica il volume del PC o tablet o smartphone. Oppure clicca sull'icona "Join Audio" (connettiti con l'audio) nell'angolo in basso a sinistra o in alto a destra dello schermo, come dalle prossime foto.

Clicca su questa icona e poi su "Join with computer audio" (entra con audio del computer)



Se stai usando Smartphone o tablet Android:

Clicca sull'icona in basso a sinistra (se non la vedi tocca lo schermo). Per gli Iphone e Ipad l'icona è in alto a destra)



E poi clicca su (per Android)

(per Iphone e Ipad)

